



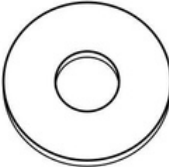



INSTRUKCJA MONTAŻU PL

narożnik VIKTOR

WYKAZ ELEMENTÓW:

A	B	C	D	E	F	G
Wkręt 3.5 cm	Śruba maszynowa 8x60	Nakrętka M8	Śruba maszynowa 8x45	Podkładka M8	StopkiFI50 H-40	-
						-
19 szt.	2szt	2szt	6szt	10 szt.	10 szt.	

Przed montażem sprawdź zawartość paczki montażowej.

INSTRUKCJA:

Wkręć nóżki w wyznaczone miejsca. Przykręć śruby oraz wkręty jak na obrazku.

